VALMIERA

Zīmola
vadlīnijas

Šī ir koncentrēta Valmieras zīmola vadlīniju versija, lai iepazīstinātu jebkuru lietotāju ar vizuālās identitātes pamata principiem un to lietošanu.

Vadlīniju pareiza izmantošana nodrošinās ilgtspējīgu zīmola komunikāciju.

Dzīvojam zaļi!

(EN) Evergreen city

Sauklis *Dzīvojam zaļi!* kā latviešu valodas metafora īsi, trāpīgi un tieši pasaka to, ko mēs, strādājot pie zīmola, tā izstrādes sākumā secinājām par Valmieru. Valmiera ir vieta, kur visu (mācīties, strādāt, dzīvot, atpūsties...) var darīt labāk, bet tas ir gari, sadrumstaloti un neinteresanti. Saukļa *Dzīvojam zaļi!* spēks slēpjas tā īsumā un vienkāršībā, un tas palīdzēs daudz vieglāk atcerēties pilsētas zīmola galveno domu.

Evergreen city — tas simbolizē Valmieru kā mūžam aktuālu pilsētu, ar jaunām idejām un jauniem mērķiem. Veiksmes, panākumu un popularitātes iespēju pilsēta.

***Dzīvojam zaļi!* ietver trīs aicinājumus:**

1. Ekoloģisko aicinājumu *Dzīvojam zaļi!* — būt atbildīgiem par vidi, kurā dzīvojam, un lepoties ar to.
2. Labklājības aicinājumu *Dzīvojam zaļi!* — tiekties uz izaugsmi un labklājību.
3. Dzīvesprieka aicinājumu *Dzīvojam zaļi!* — lepoties ar sasniegumiem un priecāties par tiem ik dienu.

Zīmola komunikācijā tas izmantojams divos līmeņos:

Tekstuāli — kā apstiprinājuma frāze īsiem, asprātīgiem apgalvojumiem par Valmieru un valmieriešiem, kā arī kā noslēdzošais elements dažādos komunikācijas materiālos.

Dizainā — kā zīmogs, dzīves kvalitātes un Valmieras pilsētas filozofiju raksturojoša zīme.

Izaugsmes medaļa

Zaļa dzīvošana veidojas, svinot to, kas sasniegts, tiecoties pēc tālākas izaugsmes un gādājot par to, kas mums uzticēts. Tādēļ Valmieras zīmola pamatā ir medaļas simbols, kas spēj apbalvot esošos sasniegumus, motivēt sasniegt jaunus mērķus un iezīmēt to, kas Valmierai ir dārgs.

Pilsētas galvenās vērtības — daba un katra iedzīvotāja labklājība — ir pamats, uz kā balstīta gan Valmieras pilsētas ikdiena, gan nākotnes mērķi.

Zīmola galvenais elements — logotips — gan lepojas ar šiem principiem, gan vēsta par panākumiem, pārliecību par līdz šim paveikto un tālāku izaugsmi.

Dzīvesprieks
Sasniegumi



Daba
Vērtība



Labklājība
Izaugsme

The Growth Medal

Green living evolves, celebrating accomplishments to date, striving for further growth and taking care of the things that we have been entrusted with. Therefore, Valmiera's brand is based on the symbol of a medal that can serve as an award for current achievements, motivation to attain new goals, and exemplify the things that mean the most to Valmiera.

The city's main values of nature and each resident's welfare are the basis for the City of Valmiera's daily life and future goals.

The brand's main element — the logo — not only showcases these principles, but also communicates accomplishments, as well as confidence in the work done to date and future growth and prosperity.

Joy of life
Achievement



Nature
Value



Prosperity
Growth

Valmieras logo

Valmieras logo ir lakonisks un viegli atpazīstams. Logotips rāda Valmieru kā drošu, stabilu, mērķtiecīgu, pārliecinošu, modernu pilsētu.

Kā primārais zīmola komunikācijas instruments tas iepazīstina ar materiālu piederību gan formālās, gan neformālās situācijās, tomēr neformālā vidē tam palīgā nāk no tā atvasinātais simbols.

Valmieras logo ietver Valmieras simbolu — izaugsmes medaļu (skaidrojumu skatīt 6. un 16. lpp), simbolizējot trīs Valmierai būtiskus principus: dabu kā vērtību, labklājību un dzīvesprieku.

VALMIERA

Logo drošības zona

Pārliecinies, lai logo drošības zonā nekad netiktu novietoti citi elementi.

Logo krāsas

Uz krāsainiem foniem Valmieras logo tiek lietots gaišs (Sniega baltais), uz gaiša fona — tumšs (Gaujas zilais).

Tumši zila fona gadījumā iespējams izmantot *Valmieras zelta toni*.

Logo un fotogrāfija

Izvēloties fotogrāfijas, vienmēr pārliecinies, ka ir pietiekams kontrasts starp attēlu un logo.
Uz fotogrāfijām tas vienmēr ir baltā krāsā.

Logo melnā un baltā versija

Tehnisku ierobežojumu gadījumā izmantojam Valmieras logo melno vai balto versiju. Atkarībā no fona tumšuma pakāpes izvēlamies balto vai melno (80% black) simbola versiju tā, lai tiktu saglabāts visaugstākais kontrasts starp simbolu un fonu.

Tumšā logo versija tiek izmantota, kad fona tonalitāte nepārsniedz 30%.

VALMIERA

VALMIERA

VALMIERA

Logo minimālais izmērs

Vienmēr pārliecinies, ka logo nav mazāks par norādīto izmēru, lai tas būtu viegli atpazīstams un nolasāms.

13 mm / 80 px platums

Nepareizs logo lietojums

Lai Valmieras zīmols saglabātu atpazīstamību un konsekvenci visos materiālos, pārliecinies, ka logo netiek lietots kādā no šiem veidiem.

Neizmantot krāsu pāreju

Nemainīt elementu novietojumu

Nenovietot logo slīpi

Nenoņemt esošus elementus

Nesaspiest logo

Nemainīt atstarpes starp burtiem

Neizmantot konturējumu

Nepievienot papildu elementus

Neizmantot citās krāsās

Izaugsmes medaļa

Valmieras simbols ir vienkāršs un unikāls. Tā pamatā atrodama ideja par Valmieras medaļu, kas svin panākumus un izaugsmi.

Rombs atspoguļo četras debespuses, kas simbolizē Valmieras atvērtību, izaugsmi un centriskumu. Tajā pašā laikā rombs skaidri iezīmē četras sienas, kas kalpo kā piederības zīme mājām.

Primāri materiālu komunikācijā izmantot vārdzīmi, tomēr simbols var kļūt par prominentu dizaina sastāvdaļu kā satura konteiners vai elements.

Apģērbā vai citos suvenīros, kas tiek izmantoti ikdienā, tas var tikt izmantots primāri, jo komunikācijā informāciju nes netieši — veicinot un paļaujoties uz atpazīstamību.

Simbola drošības zona

Pārliecinies, lai simbola drošības zonā nekad netiktu novietoti citi elementi.

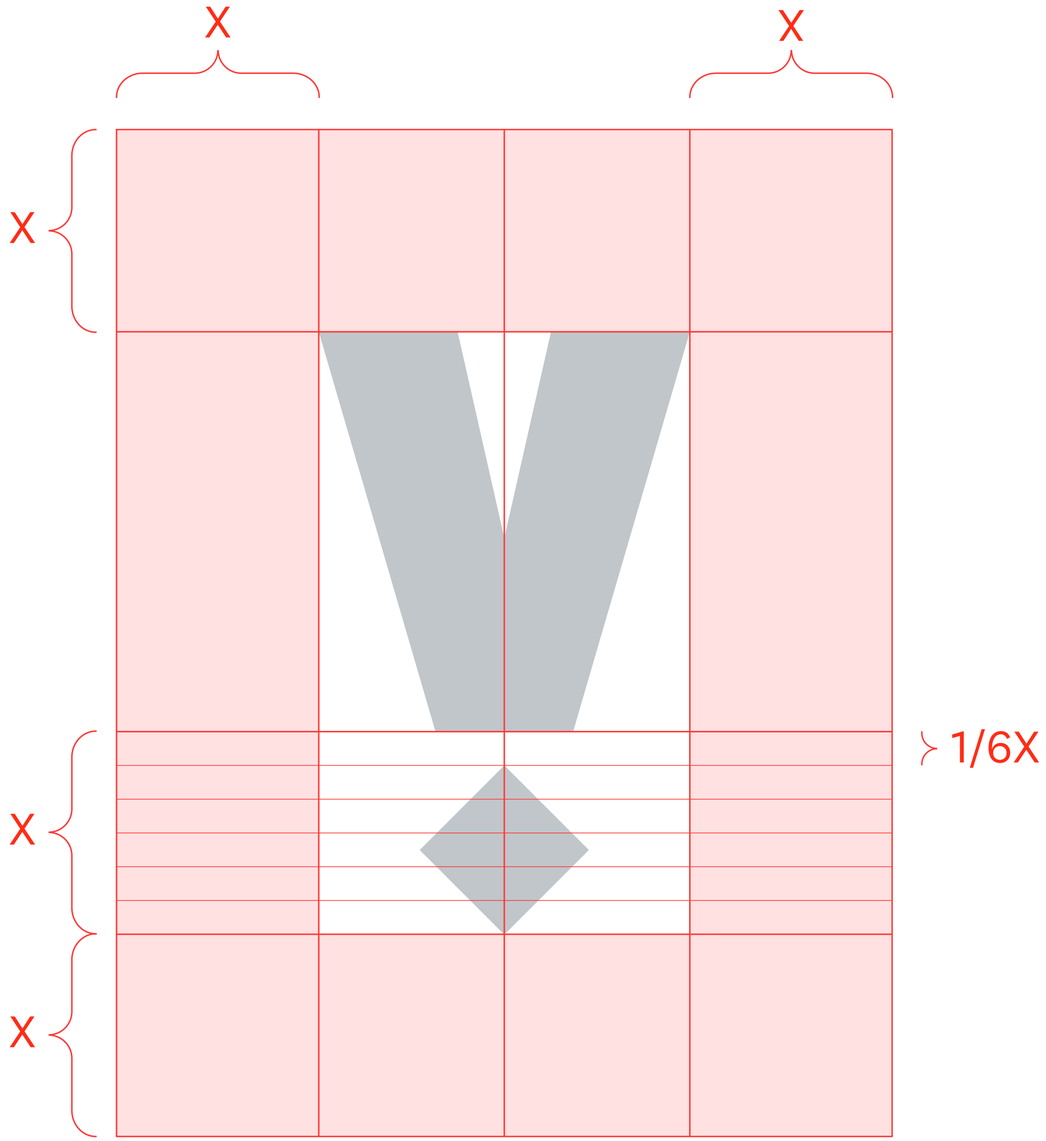

Simbols un fona krāsa

Uz krāsainiem foniem Valmieras simbols tiek lietots gaišs (*Sniega baltais*), uz gaiša fona — tumšs (*Gaujas zilais*).

Tumši zila fona gadījumā iespējams izmantot *Valmieras zelta toni*.

Simbols un krāsu kombinācijas

Prominenta simbola lietojuma gadījumā kombinācijā ar *Sniega balto* fonu iespējama tā elementu atdalīšana, izmantojot definētās krāsas.

Šajā lietojumā rekomendējam izvairīties no *Gaujas tumši zilā* toņa.

Simbols un fotogrāfija

Izvēloties fotogrāfijas, vienmēr pārliecinies, ka ir pietiekams kontrasts starp attēlu un simbolu.
Uz fotogrāfijām tas vienmēr ir baltā krāsā.

Simbola melnā un baltā versija

Tehnisku ierobežojumu gadījumā izmantojam Valmieras simbola melno vai balto versiju. Atkarībā no fona tumšuma pakāpes izvēlamies balto vai melno (80% *black*) simbola versiju tā, lai tiktu saglabāts visaugstākais kontrasts starp simbolu un fonu.

Tumšā simbola versija tiek izmantota, kad fona tonalitāte nepārsniedz 30%.



Minimālais simbola izmērs

Vienmēr pārliecinies, ka simbols nav mazāks par norādīto izmēru, lai tas būtu viegli atpazīstams un nolasāms.

3 mm / 17 px platums

Nepareizs simbola lietojums

Lai Valmieras zīmols saglabātu atpazīstamību un konsekvenci visos materiālos, pārliecinies, ka logo netiek lietots kādā no šiem veidiem.

Neizmantot krāsu pāreju

Nepievienot ēnu vai citus efektus

Nenovietot simbolu slīpi

Nenoņemt esošus elementus

Nesaspiest simbolu

Nemainīt atstarpes starp elementiem

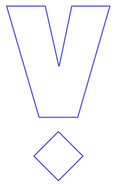

Neizmantot konturējumu

Nepievienot papildu elementus

Neizmantot nedefinētās krāsas

Zīmogs – *Dzīvojam zaļi!*

Zīmoga elementu veido aplī izvietots saturs, kura pamatā izmantots *National 2 Regular* burtveidols.

Satura vienības nodala rombi, kas aizgūti no logo.

Zīmogs – *Evergreen city!*

Materiālos, kas primāri ir angliski, zīmogs tiek lietots pagriezts par 180˚.

Zīmoga drošības zona

Pārliecinies, lai zīmoga drošības zonā nekad netiktu novietoti citi vizuālie elementi. Izņēmumu gadījumos tas var pārklāt citu grafisko elementu, tomēr rekomendējam izvairīties no situācijām, kurās zīmogs atrodas tieši blakus vai iespiests starp elementiem.

Rombu pozīcijā ievēro tikai divas pozīcijas — oriģinālu un 45˚ pagrieztu stāvokli.

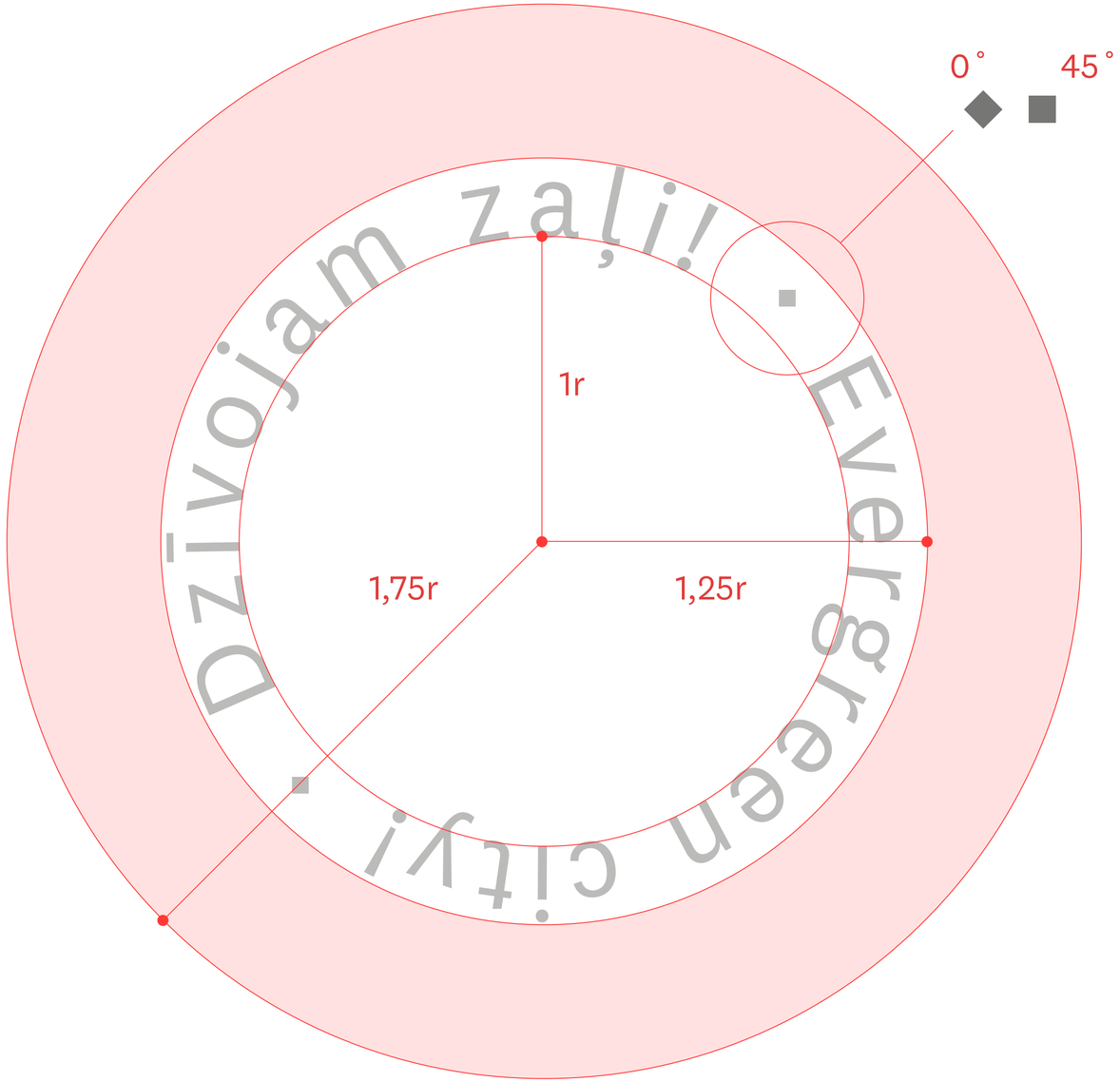

Zīmoga lietojums

Zīmogu iespējams lietot dažādi, lai parādītu arī citus satura vēstījumus. Šādā veidā zīmogs ieņem daudz dzīvāku un brīvāku lietojumu.

Pilnā krāsu palete

Krāsu palete veidota, respektējot Valmieras vēsturi un vērtības, par pamatu izmantojot atjaunotas karoga un ģerboņa krāsas.

Nerekomendējam izmantot krāsas, variējot ar to procentuālo intensitāti, bet strādāt ar dzidriem toņiem gan grafiskos elementos, gan fonu izvēlē.

Valmieras zelta tonis

Pantone 4645 C
CMYK 20/45/68/15
RGB 158/120/77

Gaujas tumši zilais

Pantone 540 C
CMYK 100/57/12/72
RGB 0/48/87

Valmieras rudzupuķu zilais

Pantone 2726 C
CMYK 75/60/0/0
RGB 70/70/219

Liepu zaļais

Pantone 554 C
CMYK 90/35/100/50
RGB 19/85/50

Saules dzeltenais

Pantone 143 C
CMYK 0/30/95/0
RGB 237/176/0

Sniega baltais

Pantone White
CMYK 2/1/1/0
RGB 242/242/242

Debesu zilais

Pantone 292 C
CMYK 58/26/0/0
RGB 129/165/227

Piparmētru zaļais

Pantone 3268 C
CMYK 87/0/60/0
RGB 69/163/114

Karoga krāsu pēctecība

Lai saglabātu saikni ar Valmieras vēsturisko mantojumu, divas no identitātes krāsām veidotas, par pamatu ņemot Valmieras karoga dzelteno un zilo toni, tos padarot nedaudz dzidrākus, lai iegūtu mūsdienīgāku un svaigāku sajūtu.

Padarot zilo toni košāku, tas kļūst vieglāk nolasāms dažādos izmēros un no lielāka attāluma.

Valmieras rudzupuķu zilais
#4646DB

Valmieras saules dzeltenais
#EDB000

Zilie toņi

Šī krāsa simbolizē labklājību un inteliģenci.

Tonis veidots, iedvesmojoties no pilsētas karoga krāsas. Rudzupuķu zilais tonis vēsta arī par modernu pilsētu, kas tiecas uz attīstību un jaunradi.



Valmieras rudzupuķu zilais
#4646DB

Debesu zilais
#81A5E3

Saules dzeltenais

Dzeltenais tonis simbolizē dzīvesprieku. Tas iegūts, balstoties uz vēsturiskā Valmieras karoga krāsām, var tikt asociēts ar Valmieras cilvēku aktīvo dzīvesveidu un pozitīvo skatījumu uz dzīvi.

Saules dzeltenais
#EDB000

Zaļie toņi

Zaļā krāsa Valmieras krāsu paletē reprezentē ekoloģiju, kā arī Valmierai nozīmīgo un ģerbonī redzamo koku — liepu.

Piparmētru zaļais tonis veidots, iedvesmojoties no Valmieras sportistu tērpiem, kas simbolizē pilsētas sportistu sasniegumus.

Liepu zaļais
#135532

Piparmētru zaļais
#45A372

Gaujas tumši zilais

Tumši zilais tonis, kas aizgūts no Gaujas, veido asociāciju ar korporatīvo un uzņēmējdarbības vidi.

Gaujas zilais
#003057

Valmieras zelta tonis

Tonis iegūts no zelta lauka simbolikas, kas redzama Valmieras ģerbonī.
Zelta krāsas paralēles meklējamas arī medaļā, kas atspoguļo pilsētas un tās iedzīvotāju panākumus.



Valmieras zelta tonis
#9E784D

Krāsu kombinēšana – neitrāls fons

Lai nodrošinātu zīmola konsekvenci, esam definējuši krāsu kombinācijas, no kurām rekomendējam neatkāpties.

Tumša un gaiša fona gadījumā pieļaujams brīvs paletes toņu izmantojums. Tomēr nerekomendējam viena materiāla (plaknes) ietvaros izmantot vairāk par trīs toņiem.





Krāsu kombinēšana – krāsains fons

Krāsaina fona gadījumā rekomendētās kombinācijas ir limitētākas.

To neievērošana var rezultēties disharmoniskā krāsu kombinācijā.



Medaļas elementi

Elementi, kas veido medaļu — taisnstūris un rombs — tiek izmantoti, lai atspoguļotu dažādās nozares, intereses un sasniegumus, kas veido Valmieru.



Medaļas elementi – princips

Elementi savstarpēji iedarbojas saskaroties, bet ne pārklājoties. Tie aizņem vienu plaknes slāni.

Atsevišķās situācijās elementi var tikt izkadrēti ārpus materiāla robežām, tomēr rekomendētais ārējo atdures punktu skaits elementam ir divi.

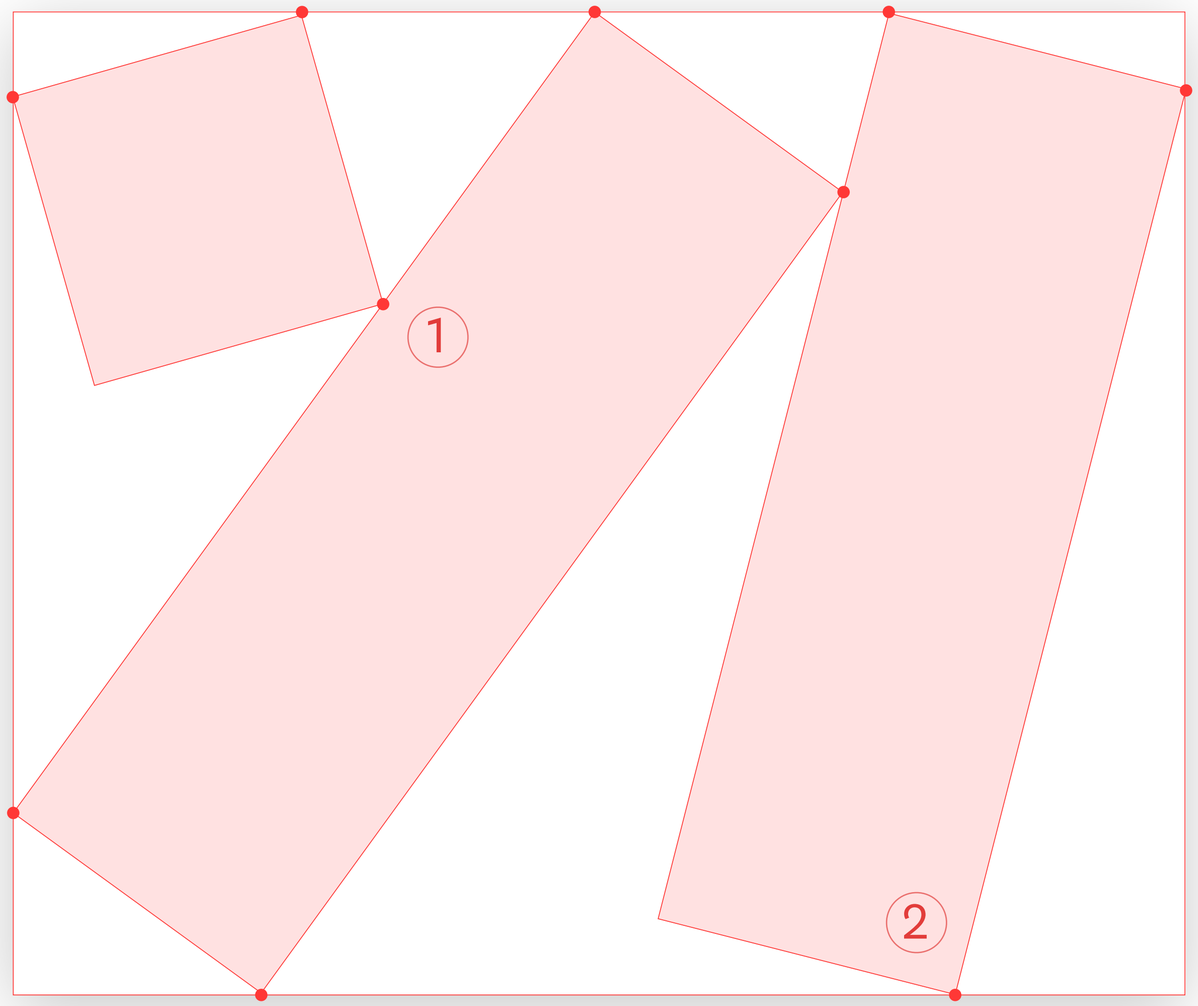

1 Savstarpējie saskares punkti

2 Ārējie atdures punkti

Medaļas elementi – satura nesēji

Kā satura nesēji tie dažādos veidos var ietvert informāciju — fotogrāfijas ar vidi, cilvēkiem, dabu, pilsētu vai dažādām industrijām.

Elementa forma tiek izmantota kā rāmis, kas izkadrē saturu, tomēr situācijās, kad šāds lietojums nav iespējams tiek pieļauta pilna foto attēla rotācija sekojot saskares un pieskares punktu rekomendācijām.

Burtveidols — National 2

National 2 ir maldinoši vienkāršs sanserifa burtveidols ar izsmalcinātām detaļām, kas, pārāk nenovēršot uzmanību, piešķir tam atpazīstamu personību. Lai arī tas aizgūts no daudziem vēsturiskiem avotiem, tomēr tas ir izgatavots, lai labi iekļautos mūsdienu tipogrāfikas klimatā.

Biezās burtveidolu formas palīdz komunicēt pārliecinātu un drosmīgu pilsētas tēlu.

Iegādāties

National 2 burtveidola biezumi

Visos Valmieras zīmola materiālos izmantojam *National 2 Extra Bold* un *National 2 Regular* burtveidola biezumu.

National Regular

National Extra Bold

ABCDEFGHIJKLMNOPQRSTUVWXYZ
abcdefghijklmnopqrstuvwxyz
1234567890
!?#%&$€@{(/)}

ABCDEFGHIJKLMNOPQRSTUVWXYZ
abcdefghijklmnopqrstuvwxyz
1234567890
!?#%&$€@{(/)}

Alternatīvais burtveidols — Noto Sans

Noto burtu ģimene ir dizainēta ar mērķi sasniegt vizuālu harmoniju starp dažādās valodās izmantotajām rakstu zīmēm.

Tās uzdevums kalpot par alternatīvu situācijās, Kad *National 2* nav pieejams vai izmantojams. Piemēram, atsevišķu valodu lietojumā.

Lejuplādēt

Noto Sans burtveidola biezumi

Kā bezmaksas alternatīvu *National 2* Valmieras zīmola materiālos izmantojam *Noto Sans Black* un *Noto Sans Regular* burtveidola biezumu.

Noto Sans Regular

Noto Sans Black

ABCDEFGHIJKLMNOPQRSTUVWXYZ
abcdefghijklmnopqrstuvwxyz
1234567890
!?#%&$€@{(/)}

ABCDEFGHIJKLMNOPQRSTUVWXYZ
abcdefghijklmnopqrstuvwxyz
1234567890
!?#%&$€@{(/)}

Sistēmas burtveidols – Arial

Strādājot ar dokumentiem, kas tiek rediģēti, papildināti un pārsūtīti pusēm, kas neizmanto Valmieras definētos burtveidolus, iesakām izmantot sistēmas fontu – *Arial*.

Arial Regular

Arial Bold

ABCDEFGHIJKLMNOPQRSTUVWXYZ
abcdefghijklmnopqrstuvwxyz
1234567890
!?#%&$€@{(/)}

ABCDEFGHIJKLMNOPQRSTUVWXYZ
abcdefghijklmnopqrstuvwxyz
1234567890
!?#%&$€@{(/)}

Režģa principi

Rekomendējam ievērot principus, kas veido satura režģi un nodrošina vienotu sistēmu zīmolam veidotajos materiālos.

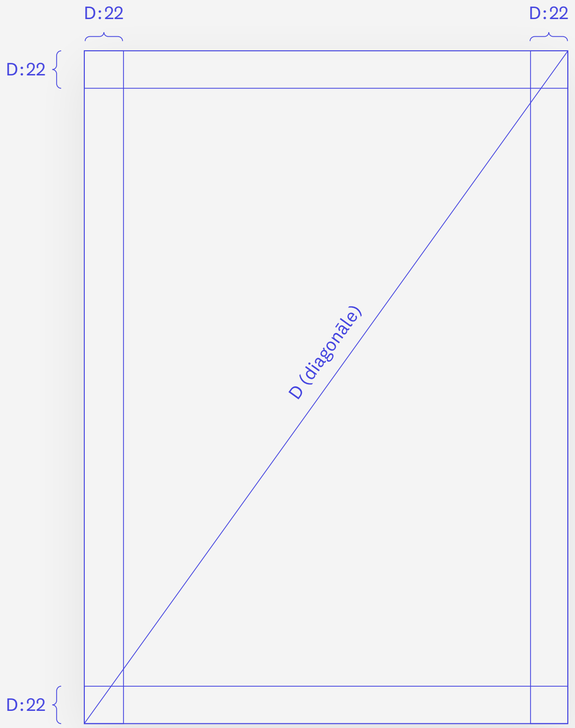





1 *Margins*

Formāta *margins* var iegūt, dalot diagonāli ar 22.

2 *Gutter*

Gutter izmēru var iegūt, dalot diagonāli ar 66.

3 *Grids*

Grids veidojas no sešām vienādām daļām ar iepriekšējā solī noteiktajām atstarpēm.

Logo novietojums un izmērs

Logo novietojums materiālos var būt gan vertikāls, gan horizontāls.

Vienotai izmēru konsekvencei iesakām vadīties pēc dotā piemēra un atkāpties no tā tikai situācijās, kas prasa īpašus risinājumus vai uzsvaru uz logo kā elementu.



Horizontāls logo

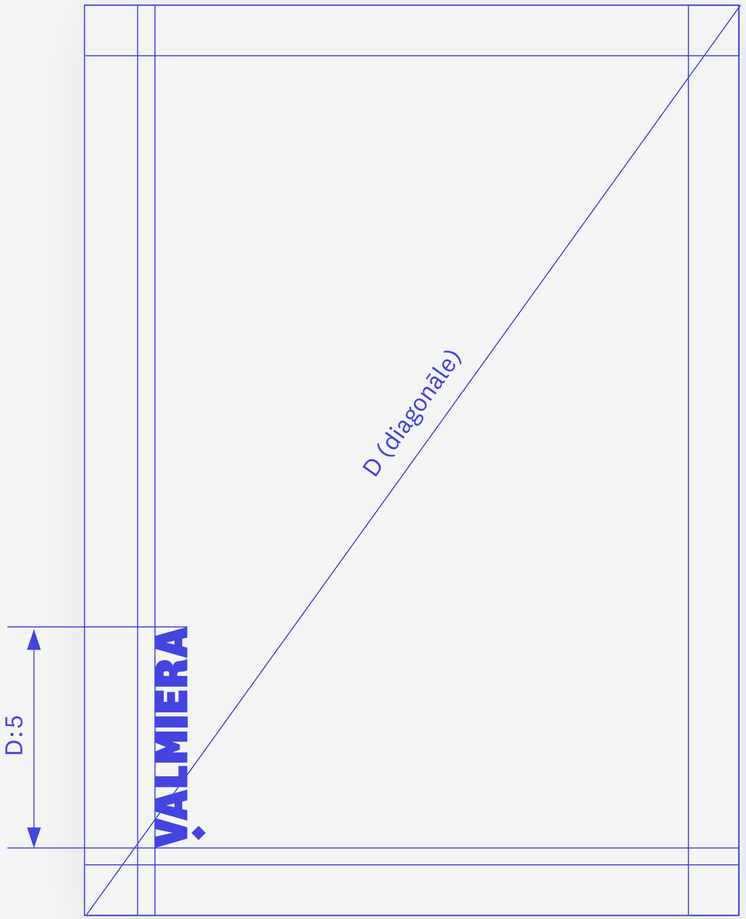

Vertikāls logo

ISO 216 standarta vadlīnijas

Šīs vadlīnijas izstrādātas, vadoties pēc standarta A5 — A0 lapu izmēriem un ir sagatavotas kā orientieris, izstrādājot materiālus šādos izmēros.

	Margins	Gutter	Horizontal logo	Vertical logo
A5	12 mm	4 mm	W: 43 mm	H: 51 mm
A4	16 mm	5 mm	W: 60 mm	H: 73 mm
A3	23 mm	8 mm	W: 85 mm	H: 105 mm
A2	33 mm	11 mm	W: 115 mm	H: 140 mm
A1	46 mm	16 mm	W: 145 mm	H: 193 mm
A0	66 mm	22 mm	W: 217 mm	H: 258 mm

Medaļa kā satura nesējs

Piemērs prominentam simbola lietojumam kā satura nesējam.



Krāsu kombinācijas

Izmantojot simbolu kā informācijas nesēju, iesakām atdzīvināt simbola lietojumu ar papildu krāsām.

Georgs Apinis

Pirmais latviešu tautības cilvēks, kurš kļuvis par Valmieras mēru

VALMIERA

VALMIERA

Zum-Zum

lasīšanas pedagoģe

VALMIERA

VALMIERA

Lotte World Tower

Augstākajā ēkā Seulā pielietots Valmiera Glass ražotais stikla šķiedras audums

Jāzeps Vītols

komponists un pedagogs

VALMIERA

Jānis Daliņš

Zemnieks un pirmās olimpiskās medaļas ieguvējs Latvijā

Gaida Ungure

Skolotāja un Triju Zvaigžņu ordeņa kavaliere

VALMIERA

Grafiskie elementi

Izstrādājot Valmieras materiālus, iespējams izmantot arī atvasinātās formas — taisnstūrus un rombus — kā satura nesējus un krāsainus dizaina elementus.

Rekomendējam tos lietot, ievērojot divu pieskares punktu principu materiāla malām.

1

Formāta *margins* var iegūt, dalot diagonāli ar 22.

2

Grida atstarpes izmēru var iegūt, dalot diagonāli ar 66.



3

Grids veidojas no sešām vienādām daļām, ar iepriekšējā solī noteiktajām atstarpēm.

Tie, kas atbrauc studēt Valmierā, beigās nebrauc prom!

Dzīvojam zaļi!

VALMIERA

Probably the world's only industrial city that's actually a forest.

Evergreen city!

VALMIERA

Sportojam vairāk nekā saprašanas.

Dzīvojam zaļi!

VALMIERA

Dokumentu mapes

Atšķirīgās krāsas var kalpot gan kā mainīgais elements, lai bagātinātu ikdienu, gan organizēšanas ietvaros palīdzēt veidot sistēmas.

- Papīrs: Clairefontaine Maya Royal Blue — 270 g/m²
  Apdruka: sietspiede, balts

- Papīrs: Pop’Set Cactus Green — 240 g/m²
  Apdruka: sietspiede, balts

- Papīrs: Pop’Set Old Gold — 270 g/m²
  Apdruka: sietspiede, balts

Skolēnu apliecības

Kā vienots motīvs darbinieku kartēm un skolēnu apliecībām vai citu veidu identifikācijas dokumentiem ir vienots simbola lietojums kartes muguriņai.

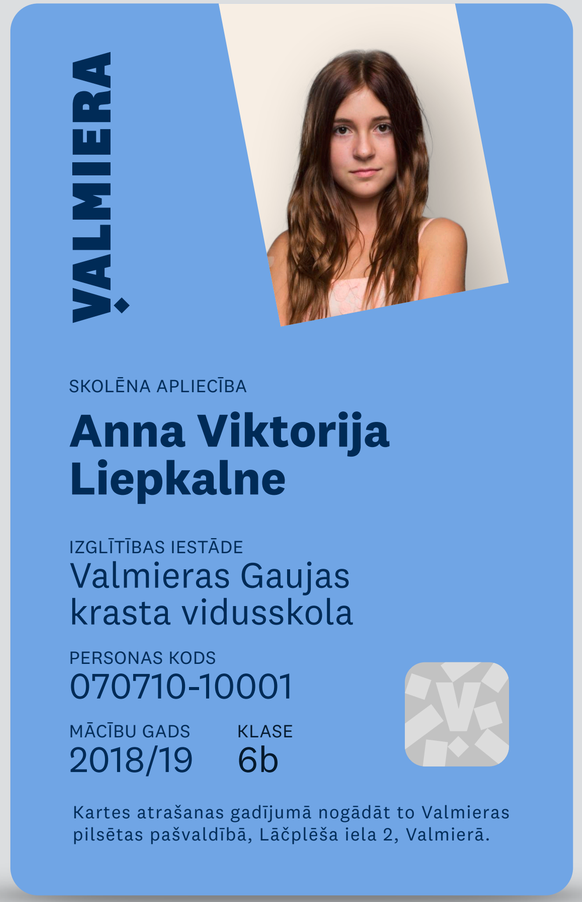

Brošūras – ceļvedis

Brošūru vāki tiek veidoti sistēmā, kurā daļa no elementiem ir fiksēti, bet daļa ir dinamiska un mainās no brošūras uz brošūru.

Izmērs: 100 mm * 210 mm

Brošūras – ceļvedis

Saturā cenšamies nodalīt vizuālo no informatīvās daļas, izmantojot pārskatāmus izklājumus.

Trikātas ciems

Valga – Trikāta ~ 42 km (40min)	Apskates laiks: ~ 10:00 – 10:30

Tālivalža piemineklis

Vienīgais piemineklis Latvijā, veltīts senlatviešu valdniekam. Piemineklis veidots, pateicoties trim ievērojamiem Latvijas vīriem – Andrim Vārpam (tēlniekam), Jānim Lejiņam (rakstniekam) un Rihardam Circenim (mecenātam, lauksaimniekam). 2,4 metrus augstajā pieminekli atveidots krēslā sēdošs valdnieks ar likteņputnu – vanagu uz pleca.

GPS: 57.592368, 26.039884
Piezīmes: Bezmaksas apskate

Trikātas Livonijas ordeņa pilsdrupas

Trikātas pilī valdījuši vācieši, poļi, zviedri, krievi. Ziemeļu kara laikā pils tika nodedzināta un vairs nav atjaunota. Pilskalnā kā vēstures liecinieces palikušas vien pilsdrupas. Blakus esošajā brīvdabas estrādē mūsdienās tiek rīkoti koncerti svētki un sarīkojumi.

GPS: 57.592368, 26.039884
Piezīmes: Bezmaksas apskate

Vijciema Čiekuru kalte

Ceļā no Trikātas uz Valgu, viena no vecākajām čiekuru kaltēm Latvijā, kas savu darbību uzsākusi 1895. gadā. Ekskursijas laikā apmeklētājiem tiek demonstrēts čiekuru apstrādes process, izmantojot vairāk nekā 100 gadu vecās, oriģinālās iekārtas. Iespējams uzzināt vēsturisko informāciju par Mežmuižas kompleksu.

GPS: 57.592368, 26.039884
Piezīmes: Bezmaksas apskate

Esot Trikātas ciemā noteikti iegriezieties šokolādes ražotnē “R-Chocolate”, lai iegādātos gardus šokolādes našķus.

Piezīmju bloks

- Papīrs: Pop’Set
  Old Gold — 240 g/m2
  Apdruka: sietspiede, balts

- Papīrs: Clairefontaine Maya
  Royal Blue — 240 g/m²
  Apdruka: sietspiede, balts

- Papīrs: Pop’Set
  Cactus Green — 2x 120g/m²
  Apdruka: sietspiede, balts

- Papīrs: Pop’Set
  Old Gold — 2x 120 g/m²
  Apdruka: sietspiede, balts

Pieturvietu plakāti

Šajos plakātos tiek svinēti valmierieši — vēsturiski nozīmīgi, lielus panākumus guvuši dažādu jomu sportisti, kultūras, izglītības jomas darbinieki, uzņēmēji u.c. Nākotnē šādā veidā varētu popularizēt arī Valmierai būtiskus faktus un uzņēmumus.

T-krekli

Kreklam apdrukas vai izšūšanas tehnikā kreisajā pusē, sirds reģionā, novietots Valmieras simbols. Tas ir 4 cm augsts.

Auduma maisiņi

Valmieras auduma maisiņiem tiek izmantota sietspiedes apdruka uz gaiša vai tumši zila kokvilnas auduma.

Krāsaini zīmuļi

Rekomendējam izmantot krāsainus zīmuļus, kas reprezentē pilsētas vizuālās identitātes pamattoņus.

Šāds risinājums ienestu Valmieras krāsas mazo un lielo valmieriešu dzīvēs, gan bagātinot tās ar dažādību, gan arī iepazīstinot ar Valmieras krāsām.

Metāla krūzes

Matētas metāla krūzes ar Valmieras vārdzīmi.

Materiāla izvēle padara tās pieejamas pārgājieniem un aktīvam dzīvesveidam.

Stāvvietas laika skaitītājs

Stāvvietas laika skaitītājs integrē Valmieras simbolu funkcionālā dizainā.

Valmieras šalle

Šalles dizainā izmantoti Valmieras grafiskie elementi un krāsas.

Kaklasaites

Kaklasaitēs izmantots smalks Valmieras simbola raksts.

Formālā komunikācijā cenšamies izmantot niansētas detaļas un nebūt skaļi, reprezentējot pilsētu.

Sudraba piespraude

Rekomendējam izstrādāt šīs piespraudes ar juveliera palīdzību, lai iegūtu rezultātu, kas spēj profesionāli reprezentēt pilsētu jebkurā situācijā.

Rekomendējam izvairīties no kombinācijas ar kaklasaiti, kurā izmantots simbols, lai nepārsātinātu komunikāciju.

VALMIERA

Valmiera
Designed by Overpriced

Terbatas 30, Riga, LV1011
00 371 29 179 866
hi@overpriced.design
overpriced.design